




СРЕДНИЕ ЦЕНЫ НА ПЕРВИЧНОМ РЫНКЕ ЖИЛЬЯ ПО БЕЛГОРОДСКОЙ ОБЛАСТИ

ВО II КВАРТАЛЕ 2022г., РУБЛЕЙ ЗА 1 КВАДРАТНЫЙ МЕТР ОБЩЕЙ ПЛОЩАДИ



94 896

Все типы квартир



71 187


Квартиры среднего качества
(типовые)



97 823


Улучшенного качества






СРЕДНИЕ ЦЕНЫ НА ВТОРИЧНОМ РЫНКЕ ЖИЛЬЯ ПО БЕЛГОРОДСКОЙ ОБЛАСТИ

ВО II КВАРТАЛЕ 2022г., РУБЛЕЙ ЗА 1 КВАДРАТНЫЙ МЕТР ОБЩЕЙ ПЛОЩАДИ



84 194

Все типы квартир



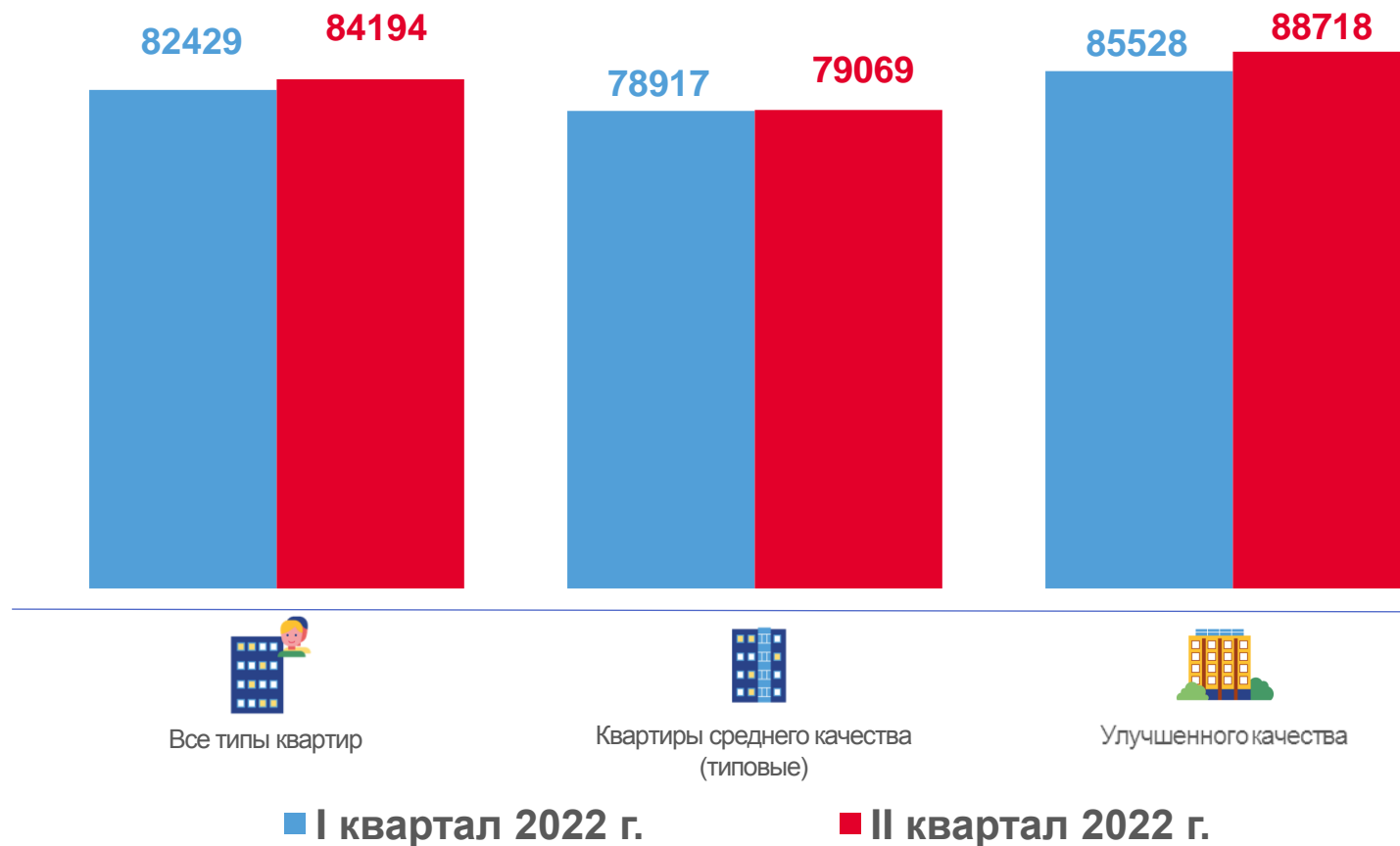
79 069

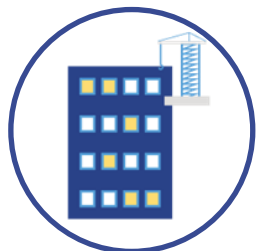
Квартиры среднего качества
(типовые)



88 718

Улучшенного качества

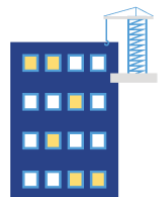




ИНДЕКСЫ ЦЕН НА ПЕРВИЧНОМ РЫНКЕ ЖИЛЬЯ ПО ТИПАМ КВАРТИР ПО БЕЛГОРОДСКОЙ ОБЛАСТИ

В ПРОЦЕНТАХ К ПРЕДЫДУЩЕМУ КВАРТАЛУ

II квартал 2022 г. к I кварталу 2022 г.



Все типы квартир

105,0



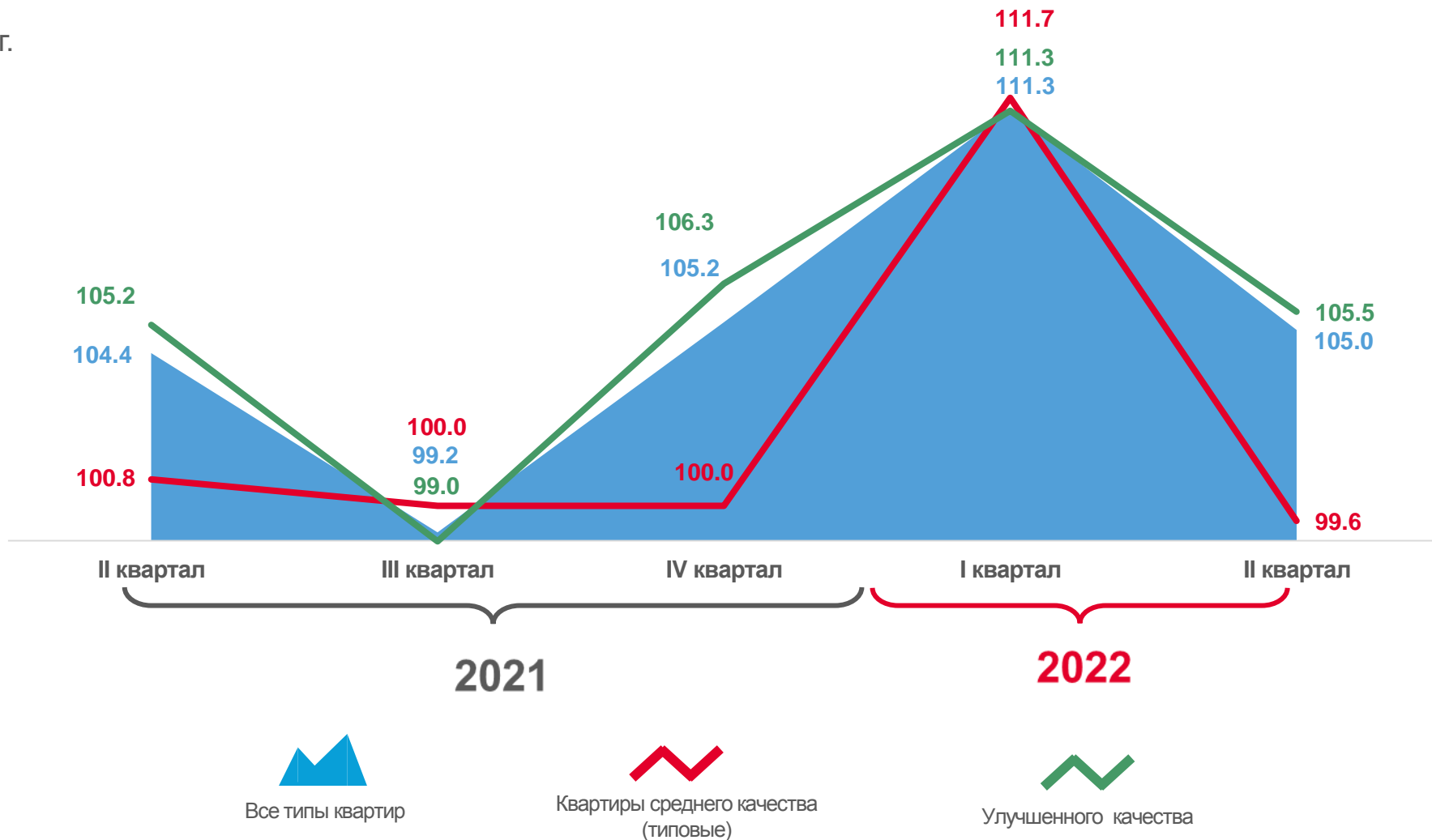
Квартиры среднего качества
(типовые)


99,6



Улучшенного качества

105,5

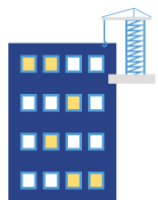




ИНДЕКСЫ ЦЕН НА ПЕРВИЧНОМ РЫНКЕ ЖИЛЬЯ ПО ТИПАМ КВАРТИР ПО БЕЛГОРОДСКОЙ ОБЛАСТИ

В ПРОЦЕНТАХ К IV КВАРТАЛУ ПРЕДЫДУЩЕГО ГОДА

II квартал 2022 г. к IV кварталу 2021 г.



Все типы квартир

116,9



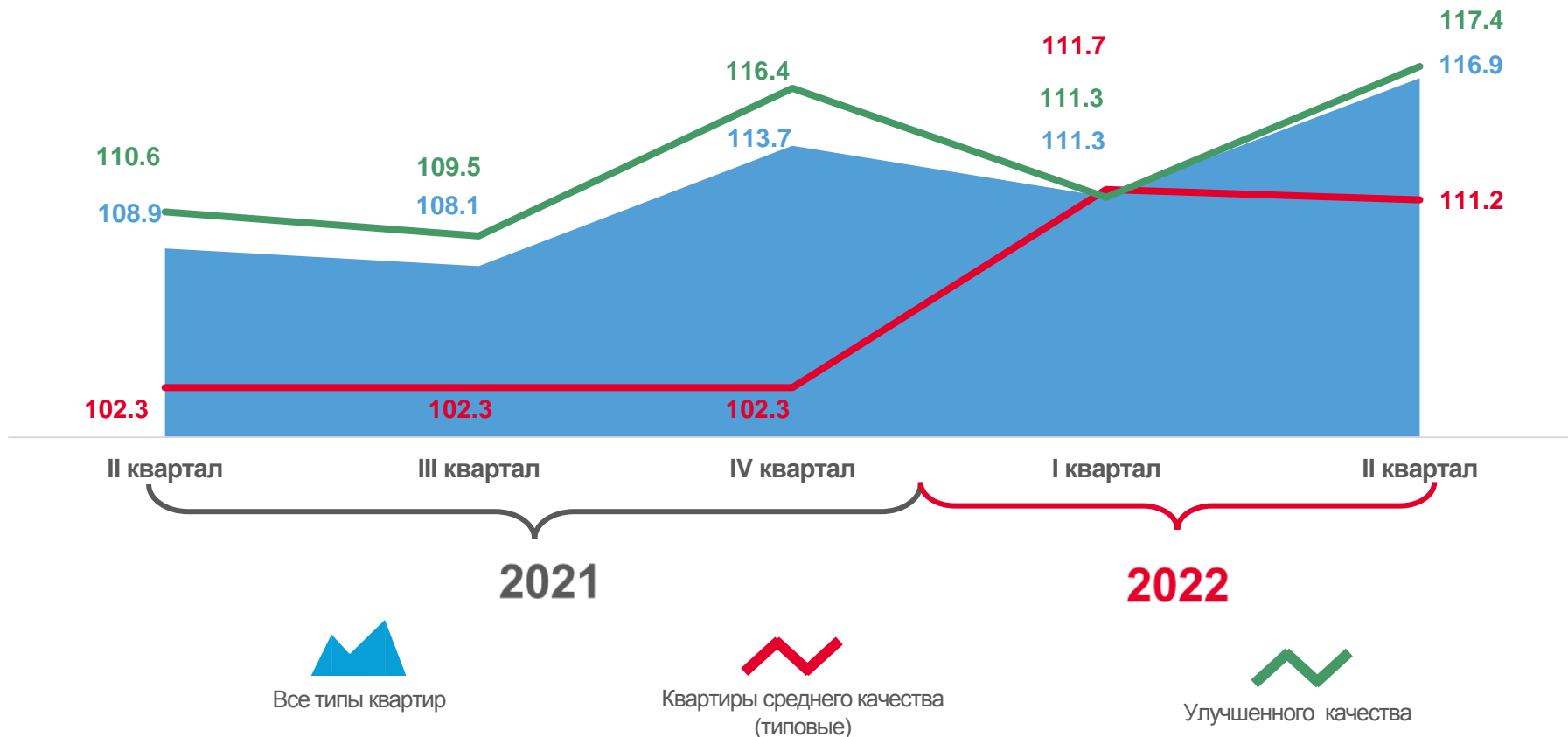
Квартиры среднего качества
(типовые)


111,2



Улучшенного качества


117,4






ИНДЕКСЫ ЦЕН НА ВТОРИЧНОМ РЫНКЕ ЖИЛЬЯ ПО ТИПАМ КВАРТИР ПО БЕЛГОРОДСКОЙ ОБЛАСТИ В ПРОЦЕНТАХ К ПРЕДЫДУЩЕМУ КВАРТАЛУ

II квартал 2022 г. к I кварталу 2022 г.



Все типы квартир

102,1



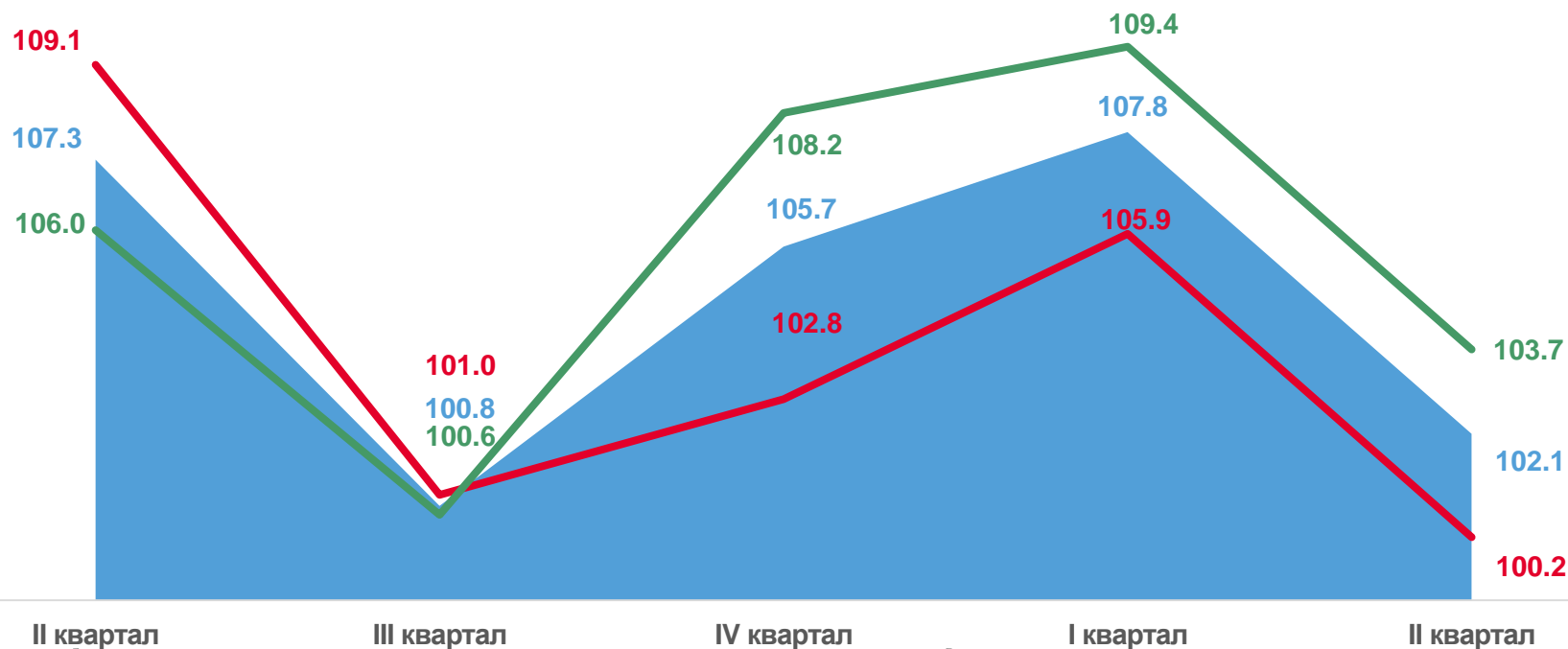
Квартиры среднего качества
(типовые)


100,2



Улучшенного качества


103,7





ИНДЕКСЫ ЦЕН НА ВТОРИЧНОМ РЫНКЕ ЖИЛЬЯ ПО ТИПАМ КВАРТИР ПО БЕЛГОРОДСКОЙ ОБЛАСТИ В ПРОЦЕНТАХ К IV КВАРТАЛУ ПРЕДЫДУЩЕГО ГОДА

II квартал 2022 г. к IV кварталу 2021 г.



Все типы квартир

110,1



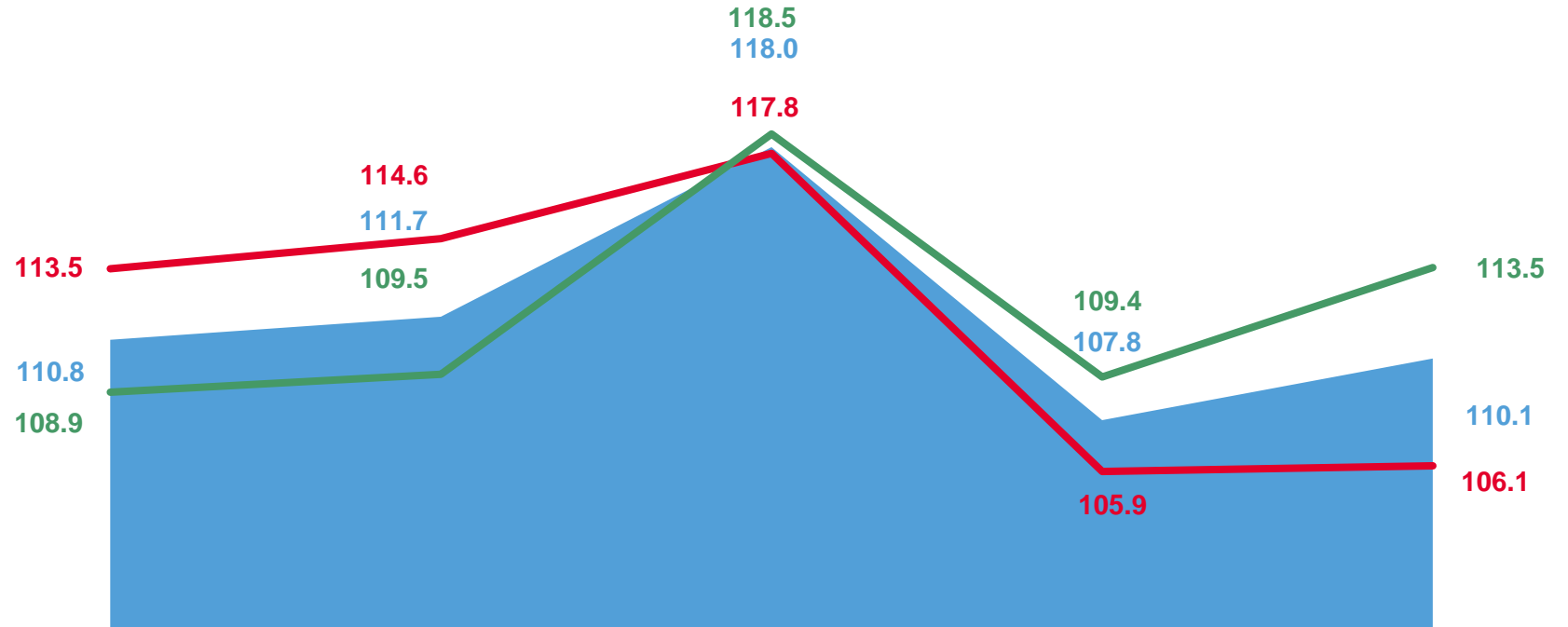
Квартиры среднего качества
(типовые)

106,1



Улучшенного качества

113,5



II квартал

III квартал

IV квартал

I квартал

II квартал

2021

2022

